



| | |
|---|--|
| Technische Lieferbedingungen | |
| Tätigkeits- und Sonderabzeichen, Metall | |

| | |
|---------------------|----------------|
| TL 8455-0134 | |
| Ausgabe: Issue: | 14 |
| Datum: Date: | Okt. 2023 |
| Seite Page | 1 bis to 34 |

LfdNr (S/N)
Ausführung (Type)

Versorgungsnummer
Stock number

Versorgungsartikelname
Item name

1a

8455-12-307-9020

ABZEICHEN TAETIGKEIT, Sanitätspersonal bronze, Metall

Planungsnummer
Project reference number

Planungsbegriff
Project reference name

8455-01032 und 8455-50106

Gesamtumfang Tätigkeitsabzeichen

8455-01062

Sonderabzeichen

Vollständige Auflistung siehe Anhang C
for complete list see Annex C

Beschaffungshinweis:

"C" an keinen Hersteller gebunden

Procurement Types:

"C" Not tied to any manufacturer

Diese TL verlieren ihre Gültigkeit Ende Oktober **2028**
This Technical Specification (TL) will become invalid at the end of October **2028**

Aktualitätsprüfung der TL ist vor jeder Ausschreibung erforderlich.
Prior to each invitation to tender, please verify that this TL is up to date.

Anderung
gegenüber der
letzten Ausgabe
Change with respect to
the previous issue

Aufnahme Sonderabzeichen Spezialoperationenbootsteam

Frühere Ausgabe
Previous issue(s)

| | | | |
|----|----|----|----|
| 10 | 11 | 12 | 13 |
|----|----|----|----|

Frühere Ausgabemomente
Previous date(s) of issue

| | | | |
|-------|-------|-------|-------|
| 03.19 | 08.21 | 12.22 | 05.23 |
|-------|-------|-------|-------|

NORMATIVE VERWEISUNGEN

Diese TL enthalten durch datierte und undatierte Verweisungen Festlegungen aus anderen Dokumenten (Normen, TL usw.). Diese Dokumente sind an den jeweiligen Stellen im Text zitiert (Normative Verweisung). Alle in diesen TL zitierten Dokumente sind nachstehend aufgeführt. Bei datierten Verweisungen haben spätere Änderungen oder Überarbeitungen der zitierten Dokumente für die vorliegenden TL erst dann Gültigkeit, wenn sie in die vorliegenden TL eingearbeitet sind. Bei undatierten Verweisungen sowie den zitierten Richtlinien des Rates und Verordnungen der EU bzw. der EG gelten jeweils die zum Zeitpunkt des Vertragsabschlusses gültigen Ausgaben/Fassungen der zitierten Dokumente. Bei zitierten nationalen Normen werden gleichwertige europäische/internationale Normen anerkannt. Die absolute Gleichwertigkeit ist Voraussetzung für die Anerkennung.

| | |
|------------------------|---|
| AQAP-2131 | NATO Quality Assurance Requirements For Final Inspection and Test (Deutsche Arbeitsübersetzung: NATO-Qualitätssicherungsanforderungen für Endprüfung und Test) |
| DIN 5401 | Wälzlager - Kugeln für Wälzlager und allgemeinen Industriebedarf |
| DIN EN 1652 | Kupfer- und Kupferlegierungen - Platten, Bleche, Bänder, Streifen und Ronden zur allgemeinen Verwendung |
| DIN EN 10204 | Metallische Erzeugnisse - Arten von Prüfbescheinigungen |
| DIN EN ISO/IEC 17050-1 | Konformitätsbewertung - Konformitätserklärung von Anbietern - Teil 1: Allgemeine Anforderungen |
| DIN EN ISO/IEC 17050-2 | Konformitätsbewertung - Konformitätserklärung von Anbietern - Teil 2: Unterstützende Dokumentation |
| DIN EN 12166 | Kupfer und Kupferlegierungen - Drähte zur allgemeinen Verwendung |
| DIN ISO 857-2 | Schweißen und verwandte Prozesse - Begriffe - Teil 2: Weichlöten, Hartlöten und verwandte Begriffe |
| DIN ISO 2768-1 | Allgemeintoleranzen; Toleranzen für Längen- und Winkelmaße ohne einzelne Toleranzeintragung |
| DIN ISO 2859-1 | Annahmestichprobenprüfung anhand der Anzahl fehlerhafter Einheiten oder Fehler (Attributprüfung) - Teil 1: Nach der annehmbaren Qualitätsgrenzlage (AQL) geordnete Stichprobenpläne für die Prüfung einer Serie von Losen (ISO 2859-1:1999 + Cor. 1:2001 + Amd.1:2011); |
| DIN EN 10088-2 | Nichtrostende Stähle - Teil 2: Technische Lieferbedingungen für Blech und Band aus korrosionsbeständigen Stählen für allgemeine Verwendung |
| TL A-0032 Teil 2 | Verpackung; Kennzeichnung; Kennzeichnen der Packungen - Verpackungsstufen, A, B, C, H, T - |
| TL A-0032 Teil 5 | Kennzeichnung; Kennzeichnen der Versorgungsartikel; Datenübermittlung |
| TL 8100-0072 | Verpackung; Kennzeichnung von Verpackungen zu deren stofflicher Verwendung |
| TL 8100-0100 | Verpackung; Materialschutz durch K/V NATO-Verpackungsstufen und Verpackungsmethoden |
| TL 8115-0041 | Packmittel; Schachteln aus Pappe |
| VOL/B | Bekanntmachung der Neufassung der Allgemeinen Vertragsbedingungen für die Ausführung von Leistungen (VOL/B) |

ABBV Allgemeine Bedingungen für Beschaffungsverträge des Bundesministeriums der Verteidigung

ZVB/BMVg Bekanntmachung der Zusätzlichen Vertragsbedingungen zur Verdingungsordnung für Leistungen Teil B (ZVB/BMVg) - Neufassung -

Bezugsquellen siehe: [TL A-0101](#)

Technische Lieferbedingungen (TL):
 Bundesamt für Ausrüstung, Informationstechnik und Nutzung der Bundeswehr
 Postfach 300 165
 D-56057 Koblenz

<https://www.bundeswehr.de/de/organisation/ausruestung-baaibw/vergabe/technische-lieferbedingungen>

Anhaltsmuster:

Wehrwissenschaftliches Institut für Werk- und Betriebsstoffe GF 330-Musterkammer
 Institutsweg 1
 85435 Erding

Bundesamt für Ausrüstung, Informationstechnik und Nutzung der Bundeswehr
 E3.4 - Projektmanagement Bekleidung
 Ferdinand-Sauerbruch-Str. 1
 56073 Koblenz

Bw Bekleidungsmanagement GmbH
 Edmund-Rumpler-Str. 8-10
 51149 Köln

www.bwbm.de

1 **ALLGEMEINES**

1.1 **Anwendungsbereich**

Die Versorgungsartikel (VersArt) sind bei der Bundeswehr (Bw) zur Verwendung bei allen Teilstreitkräften (TSK) bestimmt.

Die VersArt sind für die Bundeswehr speziell entwickelte Modelle.

1.2 **Allgemeine technisch-organisatorische Forderungen**

Auf Anforderung stellt das WIWeB oder BAAINBw dem Auftragnehmer leihweise ein Anhaltsmuster für gestalterische und farbliche Einzelheiten zur Verfügung.

1.3 **Umweltverträglichkeit**

Bei Herstellung und Betrieb sind die Gesetze, Rechtsverordnungen, Verwaltungsvorschriften sowie Technischen Regeln und Normen auf dem Gebiet des Umwelt- und Gefahrstoffrechtes einzuhalten. Insbesondere gilt dies für die Einhaltung gesetzlicher Grenzwerte, sowie Herstellungs- und Verwendungsverbote. Die Verwendung von besonders Besorgnis erregenden Stoffen nach REACH ist zu vermeiden. Umweltverträglichkeit ist wie Technische Sicherheit ein Qualitätsmerkmal, wobei die Mindestforderungen in der Erfüllung der bestehenden Vorschriften / Gesetze besteht. Der Stand der Technik ist einzuhalten, der Stand der Wissenschaft ist anzustreben sofern dies keine technische Änderung der Konstruktion erforderlich macht. Das Aufzeigen von umweltfreundlicheren/umweltverträglicheren Alternativen sind, je nach Umfang ggf. in einem separaten Vertrag zu regeln. Die Erstellung eines Verwertungs-/Entsorgungskonzepts inklusive der Angabe der rechtskonformen Entsorgungswege und der Abfallschlüsselnummern nach (AVV Abfallverzeichnis-Verordnung) ist anzubieten, wenn eine Rücknahme durch den Hersteller nicht vereinbart wurde. Vielfach wird an dieser Stelle auf die Beseitigungs- / Verwertungsverfahren nach Anlage 1 und 2 des Kreislaufwirtschaftsgesetzes verwiesen. Der Hersteller ist bereit über die Rücknahme der Altteile/Altstoffe z. B. bei handelsüblichem Verpackungsmaterial/Batterien eine vertragliche Regelung zu treffen. Werden zu den bereits im Wehrmaterial enthaltenen Gefahrstoffen (Gefahrstoffliste Entwicklungsstand) noch zusätzliche Gefahrstoffe verwendet, so sind diese anzugeben.

2 TECHNISCHE FORDERUNGEN2.1 Leistungsbeschreibung

Die VersArt sind nach Anhang D in diesen TL in fachgerechter Qualitätsarbeit zu liefern.

2.2 Lieferumfang

Der Lieferumfang ist im Auftrag festgelegt.

Die Bezugseinheit lautet Stück, Kode EA.

2.3 Werkstoff

Die Einhaltung der Forderungen an die Werkstoffe ist durch Werksbescheinigung 2.1 nach DIN EN 10204 zu bescheinigen.

2.3.1 Stückliste für Klemme

| PosNr | Menge | Benennung oder Norm-Bezeichnung | Werkstoff, Ausführung und Bemerkung |
|-------|-------|---------------------------------|--|
| A | 1 | Gehäuse | DIN EN 1652- CuZn38Pb2-H110 |
| B | 1 | Kolben | |
| C | 2 | Kugel | Kugel 1,6 V DIN 5401 Stahl vernickelt |
| D | 1 | Feder | Druckfeder, Draht DIN EN 10270-1-A-0,3 Anzahl der federnden Windungen 1 Anzahl der Gesamtwindungen 3,5. Zulässige Obergrenzspannung ca. 850 N/mm ² . |
| E | 1 | Scheibe | DIN EN 1652- CuZn38Pb2-H110 |
| F | 1 | Kappe | |

2.3.2 Stückliste für Bild 01-01 bis Bild 03-06 und Bild 06-01 bis 06-03

| PosNr | Menge | Benennung oder Norm-Bezeichnung | Werkstoff, Ausführung und Bemerkung |
|-------|-------|---------------------------------|---|
| A | 1 | Abzeichen | Ausführung: bronze und gold Blech DIN EN 1652-CuZn15-1,5 Ausführung: silber Blech DIN EN 1652-CuNi12Zn24-1,5 |
| B | 2 | Stift | Draht DIN EN 12166-CuNi12Zn24, wahlweise CuZn15-Ø 1,1 |
| C | 2 | Klemme | nach Anhang D und 2.3.1 in diesen TL |

2.3.3 Stückliste für Bild 04-01

| PosNr | Menge | Benennung oder Norm-Bezeichnung | Werkstoff, Ausführung und Bemerkung |
|-------|-------|---------------------------------|--|
| A | 1 | Abzeichen | Blech DIN EN 1652-CuZn15-0,8 |
| B | 2 | Öse | Draht DIN EN 12166-CuZn15-Ø 2 |
| C | 2 | Splint | Handelsüblich CuZn federhart, wahlweise Stahl vernickelt |

2.3.4 Stückliste für Bild 04-02

| PosNr | Menge | Benennung oder Norm-Bezeichnung | Werkstoff, Ausführung und Bemerkung |
|-------|-------|---------------------------------|---|
| A | 1 | Abzeichen | Blech DIN EN 1652-CuZn15-0,8 |
| B | 1 | Klammer | Blech DIN EN 1652-CuNi12Zn24-F62-0,8 wahlweise Blech DIN EN 10088-2-1.4301-1,0 |

2.3.5 Stückliste für Bild 05-01 bis 05-04

| PosNr | Menge | Benennung oder Norm-Bezeichnung | Werkstoff, Ausführung und Bemerkung |
|-------|-------|---------------------------------|---|
| A | 1 | Abzeichen | Blech (wahlweise massiv) DIN EN 1652-CuZn15-0,8 |
| B | 2-3 | Splint | Blech DIN EN 1652-CuZn15-0,8 2-3 Splinte, je nach Bedarf |

2.3.6 Stückliste für Bild 07-01

| PosNr | Menge | Benennung oder Norm-Bezeichnung | Werkstoff, Ausführung und Bemerkung |
|-------|-------|---------------------------------|--|
| A | 1 | Abzeichen | Blech DIN EN 1652-CuZn15-0,8 |
| B | 2 | Stift | Draht DIN EN 12166-CuNi12Zn24, wahlweise CuZn15-Ø 1,1 |
| C | 2 | Klemme | nach Anhang D und 2.3.1 in diesen TL |

2.4 Beschaffenheits- und andere Merkmale2.4.1 Oberflächenbehandlung

Prüfung der Oberflächenbehandlung

Forderung: Beständigkeit gegen Perchlorethylen

Prüfbedingungen: Abzeichen fünf Minuten in siedendes Perchlorethylen tauchen.

Beurteilung: Nach der Prüfung dürfen keine Veränderungen am Abzeichen eingetreten sein. Ein geringer Glanzverlust ist zulässig.

2.4.1.1 Variante Bronze (siehe Anhang C):

Abzeichen nach dem Anlöten der Stifte matt beizen und chemisch dunkel oxydieren.

- Oxydschichtdicke ca. 0,5 µm

- Vorderseite, ist seidenmatt zu bürsten

Vorderseite und Rücken des Abzeichens (mit Ausnahme Klemme) mit farblosem, seidenmattem Einbrennlack, Basis Acrylharz, lackieren und nach den Verarbeitungsrichtlinien des Lackherstellers einbrennen.

- Lackschichtdicke mindestens 10 µm

2.4.1.2 Variante Silber (siehe Anhang C):

Abzeichen nach dem Anbringen der Stifte matt Silber beizen und seidenmatt bürsten.

- Abzeichen Bild 01-01 bis Bild 01-33 (OHNE 01-29)
Ring und Emblem polieren.

- Abzeichen Bild 02-01 bis -05 und Bild 06-01 bis -02 sowie 07-01 Eichenlaubkranz, Emblem, Schwinge und Federn polieren.
- Abzeichen Bild 03-01 Erhabene Stellen der Vorderseite polieren.

Vorderseite und Rückseite des Abzeichens (mit Ausnahme Klemme) mit farblosem, seidenmattem Einbrennlack, Basis Acrylharz, lackieren und nach den Verarbeitungsrichtlinien des Lackherstellers einbrennen.

- Lackschichtdicke mindestens 10 µm

2.4.1.3 Variante Gold (siehe Anhang C):

Abzeichen nach dem Anlöten der Stifte golden beizen.

- Abzeichen Bild 01-01 bis Bild 01-33 (OHNE 01-28) Ring, Emblem und Schwinge polieren.
- Abzeichen Bild 02-01 bis -05 und Bild 06-01 bis -03 Eichenlaubkranz, Emblem, Schwinge und/oder Federn polieren (je nach Ausführung).
- Abzeichen Bild 03-01 bis 03-06; Bild 05-01 bis Bild 05-04 und Bild 07-01 Erhabene Stellen der Vorderseite polieren.

Vorderseite und Rückseite des Abzeichens (mit Ausnahme Klemme) mit farblosem, seidenmattem Einbrennlack, Basis Acrylharz, lackieren und nach den Verarbeitungsrichtlinien des Lackherstellers einbrennen.

- Lackschichtdicke mindestens 10 µm

Das Abzeichen muss eine glatte, seidenmatt glänzende Oberfläche aufweisen.

2.5 Austauschbarkeit

Das Ersatzteil Klemme muss ohne Schwierigkeiten am VersArt austauschbar sein.

2.6 Fertigungsverfahren

Alle Kanten müssen gratfrei und gebrochen sein.

Für nicht tolerierte Maße gelten die Freimaßtoleranzen - grob - DIN ISO 2768-1.

Der Stift ist durch Hartlöten DIN ISO 857-2 oder durch andere geeignete Fügeverfahren anzubringen.

Der VersArt ist hohl zu prägen.

2.7 Kennzeichnen des VersArt

Auf der Rückseite des Abzeichens ist das Firmenzeichen oder die Anfangsbuchstaben einzuprägen. Auf der Vorderseite dürfen dabei keine Druckstellen sichtbar sein.

Aus Platzgründen kann die Kennzeichnung der Abzeichen ZivPers, Bild 05-01 bis Bild 05-04 in diesen TL entfallen.

3 QUALITÄTSSICHERUNG

3.1 Qualitätsprüfung

3.2 Qualitätssicherungsbedingungen

Die Qualitätssicherungsbedingungen sind Bestandteil des Vertrages zwischen Auftraggeber und Auftragnehmer. Der Auftragnehmer verpflichtet sich diese QS-Bedingungen den Risiken entsprechend ggf. in angepasster Form an (Unter-) Auftragnehmer weiterzugeben.

Der Auftragnehmer verpflichtet sich, auf der Grundlage der in den technischen Unterlagen festgelegten Qualitätsanforderungen, Maßnahmen entsprechend den Bestimmungen der AQAP zur Sicherstellung der vertragsgemäßen Beschaffenheit der Leistung durchzuführen.

Der Auftraggeber ist berechtigt, die Wirksamkeit der Maßnahmen des Auftragnehmers zu prüfen. Soweit vertraglich nicht anders vereinbart, gilt für den Gegenstand dieser technischen Spezifikation die: AQAP-2131, NATO QUALITY ASSURANCE REQUIREMENTS FOR FINAL INSPECTION AND TEST. Diese Maßnahmen sind vertrags- und produktbezogen darzulegen. Der Umfang dieser Maßnahmen hat sich an den mit der Herstellung verbundenen Risiken zu orientieren.

3.2.1 Bescheinigung der Prüfergebnisse:

Die Einhaltung der in dieser technischen Spezifikation gestellten Forderungen ist vom Auftragnehmer durch eine Konformitätserklärung nach DIN EN ISO/IEC 17050-1 zu bescheinigen. Der Auftraggeber behält sich vor, in Einzelfällen zusätzlich eine Konformitätsbewertung nach DIN EN ISO/IEC 17050-2 zu verlangen.

3.3 Amtliche technische Qualitätssicherung

Der Bund als Auftraggeber ist gemäß §12 VOL/B, §4 ABBV und den dazugehörigen ZVB/BMVG berechtigt, die Leistungen einer Güteprüfung zu unterziehen. Insbesondere ist er berechtigt, sich von der vertragsgemäßen Erfüllung der festgelegten Forderungen während aller Phasen der Vertragsabwicklung zu überzeugen, in die Ausführungsunterlagen, insbesondere in die Prüfunterlagen, Einsicht zu nehmen, alle zusammenhängenden Auskünfte zu verlangen und Mustermaterialien für Prüfzwecke anzufordern

4 VERPACKUNG

Die Forderungen gelten nur bei unmittelbarer Auftragsvergabe durch das BAABINBw oder bei Lieferungen an Dienststellen der Bundeswehr.

Die nachstehenden Forderungen kommen nur dann zur Anwendung, wenn in der Angebotsaufforderung bzw. im Vertrag keine andere Verpackungsstufe gefordert ist.

4.1 Verpackungsstufe C (NATO-4)

Die Verpackung ist nach TL 8100-0100 mit folgenden Ergänzungen auszuführen:

4.1.1 Grundpackung und Sammelpackung

4.1.1.1 Grundpackung

Je zwei Abzeichen sind auf einen Kartonausschnitt (Flächengewicht ca. (350 bis 400) g/m²) anzubringen, die Klemmen sind auf der Kartonrückseite aufzustecken.

Zwei Abzeichen sind in einen PE-Beutel einzupacken.

4.1.1.2 Sammelpackung

50 dieser Grundpackungen sind in eine geeignete Schachtel nach TL 8115-0041 rüttelfest zu packen. Die Packung ist zu verschließen. Modulmaße beachten.

4.2 Kennzeichnen der Verpackung

4.2.1 Kennzeichnen der Grundpackung und Sammelpackung nach TL A-0032 Teil 2 nach Anhang A

4.2.2 Kennzeichnen der Versandpackung nach TL A-0032 Teil 2 nach Anhang B

4.2.3 Kennzeichnen der Packmittel

Nach TL 8100-0072, soweit die Packmittel nicht mit dem „Grünen Punkt“ gekennzeichnet sind.

5 KATALOGISIERUNG

Jeder Auftragnehmer muss, sofern noch nicht erfolgt, sich gem. TL-A-0032 Teil 5 zur Versorgungsnummer für den von ihm gelieferten Artikel als Lieferant hinterlegen lassen.

Anhang A

Kennzeichnung der Grundpackung und Sammelpackung

- Versorgungsnummer
- Materialnummer
- ASD-Nummer
- VERSORGUNGSARTIKELNAME
- Mengenangabe und Bezugseinheit
(EA = Stück/SE = Satz/PR = Paar)
- Verpackungsangaben
(VerpSt/Verpackungsdatum (z.B. C-10/23))
- Auftragsnummer
- Auftragnehmer
- AIT Element nach TL A-0032 Teil 2

| |
|---------------------------|
| |
| |
| |
| Größe/Weite |
| / |
| / / / |
| |
| |

Beachte: Bei Sammelpackung ist vor das Lieferdatum die VerpSt der Grundpackung zu setzen (z. B. C-10/23).

Art: Aufdruck, Aufklebeetikett oder Einschlebe Etikett

Format: Dem vorhandenen Platz angepasst

Schrift: serifenlose Druckbuchstaben.
Versorgungsnummer, Versorgungsartikelname und Verpackungsangaben durch Fettdruck und Größe hervorheben.

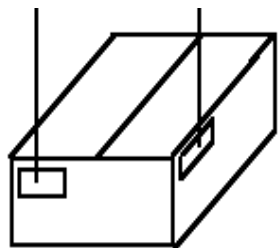
Farbe: Schwarz, dauerhaft und abriebfest.

Anhang B

Kennzeichnung der Versandpackung

- Versorgungsnummer
- Materialnummer
- ASD-Nummer
- VERSORGUNGSARTIKELNAME
- Mengenangabe und Bezugseinheit
(EA = Stück/SE = Satz/PR = Paar)
- Verpackungsangaben
(VerpSt/Verpackungsdatum (z.B. C-10/23))
- Bruttogewicht und Volumen
- Los-Nr
- Auftragsnummer
- Auftragnehmer
- Empfänger
- Stapelhöhe

| |
|---------------------------|
| - - - |
| |
| |
| Größe/Weite |
| . - . . / . . |
| kg m ³ |
| / / / |
| |
| |
| |
| Stapelhöhe: 2,00 m |



Art: Aufdruck oder weißes Aufklebeetikett

Format: ca. DIN A 5; bei geringerer Schachtelhöhe dieser Höhe angepasst.

Schrift: serifenlose Druckbuchstaben.
Versorgungsnummer, Versorgungsartikelname und Verpackungsangaben durch Fettdruck und Größe (min. 12 mm) hervorheben.

Farbe: Schwarz, dauerhaft und abriebfest.

Zusätzliche Verpackungsstufenangabe (z.B. VerpSt C): Größe 49 mm.

Anhang C

| <u>Ausführung</u> | <u>Bild</u> | <u>Versorgungsnummer</u> <u>(VersNr)</u> | <u>ASD-Nr.</u> | <u>Versorgungsartikelname</u> <u>(VAN)</u> |
|--|-------------|---|----------------|---|
| ABZEICHEN, TAETIGKEIT, | | | | |
| Sanitätspersonal | | | | |
| 1a | | 8455-12-307-9020 | 65500 A 010 | bronze, Metall |
| 1b | 01-01 | 8455-12-307-9021 | 65500 A 020 | silber, Metall |
| 1c | | 8455-12-307-9022 | 65500 A 030 | gold, Metall |
| Militärgeographisches Personal | | | | |
| 2a | | 8455-12-307-9023 | 65505 A 010 | bronze, Metall |
| 2b | 01-02 | 8455-12-307-9024 | 65505 A 020 | silber, Metall |
| 2c | | 8455-12-307-9025 | 65505 A 030 | gold, Metall |
| Militärmusikpersonal | | | | |
| 3a | | 8455-12-307-9026 | 65510 A 010 | bronze, Metall |
| 3b | 01-03 | 8455-12-307-9027 | 65510 A 020 | silber, Metall |
| 3c | | 8455-12-307-9028 | 65510 A 030 | gold, Metall |
| Personal allgemeiner Heeresdienst | | | | |
| 4a | | 8455-12-307-9029 | 65515 A 010 | bronze, Metall |
| 4b | 01-04 | 8455-12-307-9030 | 65515 A 020 | silber, Metall |
| 4c | | 8455-12-307-9031 | 65515 A 030 | gold, Metall |
| Personal allgemeiner Marinedienst | | | | |
| 5a | | 8455-12-307-9032 | 65520 A 010 | bronze, Metall |
| 5b | 01-05 | 8455-12-307-9033 | 65520 A 020 | silber, Metall |
| 5c | | 8455-12-307-9034 | 65520 A 030 | gold, Metall |
| Technisches/Logistik-Personal | | | | |
| 6a | | 8455-12-307-9035 | 65525 A 010 | bronze, Metall |
| 6b | 01-06 | 8455-12-307-9036 | 65525 A 020 | silber, Metall |
| 6c | | 8455-12-307-9037 | 65525 A 030 | gold, Metall |
| Versorgungs-/Nachschub-Personal | | | | |
| 7a | | 8455-12-307-9038 | 65530 A 010 | bronze, Metall |
| 7b | 01-07 | 8455-12-307-9039 | 65530 A 020 | silber, Metall |
| 7c | | 8455-12-307-9040 | 65530 A 030 | gold, Metall |
| Rohrwapfenpersonal | | | | |
| 8a | | 8455-12-307-9041 | 65535 A 010 | bronze, Metall |
| 8b | 01-08 | 8455-12-307-9042 | 65535 A 020 | silber, Metall |
| 8c | | 8455-12-307-9043 | 65535 A 030 | gold, Metall |
| Überwasserwaffen-Personal | | | | |
| 9a | | 8455-12-307-9044 | 65540 A 010 | bronze, Metall |
| 9b | 01-09 | 8455-12-307-9045 | 65540 A 020 | silber, Metall |
| 9c | | 8455-12-307-9046 | 65540 A 030 | gold, Metall |
| Unterwasserwaffen-Personal | | | | |
| 10a | | 8455-12-307-9047 | 65545 A 010 | bronze, Metall |
| 10b | 01-10 | 8455-12-307-9048 | 65545 A 020 | silber, Metall |
| 10c | | 8455-12-307-9049 | 65545 A 030 | gold, Metall |
| Kraftfahrpersonal | | | | |
| 11a | | 8455-12-307-9050 | 65550 A 010 | bronze, Metall |
| 11b | 01-11 | 8455-12-307-9051 | 65550 A 020 | silber, Metall |
| 11c | | 8455-12-307-9052 | 65550 A 030 | gold, Metall |

Fortführung nächste Seite

| <u>Ausführung</u> | <u>Bild</u> | <u>Versorgungsnummer</u> (VersNr) | <u>ASD-Nr.</u> | <u>Versorgungsartikelname</u> (VAN) |
|--|-------------|--------------------------------------|----------------|--|
| ABZEICHEN, TAETIGKEIT, | | | | |
| ABC-Abwehr/Selbstschutz- | | | | |
| Personal | | | | |
| 12a | | 8455-12-307-9053 | 65555 A 010 | bronze, Metall |
| 12b | 01-12 | 8455-12-307-9054 | 65555 A 020 | silber, Metall |
| 12c | | 8455-12-307-9055 | 65555 A 030 | gold, Metall |
| Personal im Stabsdienst | | | | |
| 13a | | 8455-12-307-9056 | 65560 A 010 | bronze, Metall |
| 13b | 01-13 | 8455-12-307-9057 | 65560 A 020 | silber, Metall |
| 13c | | 8455-12-307-9058 | 65560 A 030 | gold, Metall |
| Flugsicherungs-/Kontroll- | | | | |
| Personal | | | | |
| 14a | | 8455-12-307-9059 | 65565 A 010 | bronze, Metall |
| 14b | 01-14 | 8455-12-307-9060 | 65565 A 020 | silber, Metall |
| 14c | | 8455-12-307-9061 | 65565 A 030 | gold, Metall |
| Führungsdienstpersonal | | | | |
| 15a | | 8455-12-307-9062 | 65570 A 010 | bronze, Metall |
| 15b | 01-15 | 8455-12-307-9063 | 65570 A 020 | silber, Metall |
| 15c | | 8455-12-307-9064 | 65570 A 030 | gold, Metall |
| Feldjäger | | | | |
| 16a | | 8455-12-307-9065 | 65575 A 010 | bronze, Metall |
| 16b | 01-16 | 8455-12-307-9066 | 65575 A 020 | silber, Metall |
| 16c | | 8455-12-307-9067 | 65575 A 030 | gold, Metall |
| PSV-Personal | | | | |
| 17a | | 8455-12-307-9068 | 65580 A 010 | bronze, Metall |
| 17b | 01-17 | 8455-12-307-9069 | 65580 A 020 | silber, Metall |
| 17c | | 8455-12-307-9070 | 65580 A 030 | gold, Metall |
| Radarleitpersonal | | | | |
| 18a | | 8455-12-307-9071 | 65585 A 010 | bronze, Metall |
| 18b | 01-18 | 8455-12-307-9072 | 65585 A 020 | silber, Metall |
| 18c | | 8455-12-307-9073 | 65585 A 030 | gold, Metall |
| Raketen-/Flugkörper- | | | | |
| Personal | | | | |
| 19a | | 8455-12-307-9074 | 65590 A 010 | bronze, Metall |
| 19b | 01-19 | 8455-12-307-9075 | 65590 A 020 | silber, Metall |
| 19c | | 8455-12-307-9076 | 65590 A 030 | gold, Metall |
| Kompanie-Feldwebel/ Schiffswachtmeister | | | | |
| 20a | | 8455-12-307-9077 | 65595 A 010 | bronze, Metall |
| 20b | 01-20 | 8455-12-307-9078 | 65595 A 020 | silber, Metall |
| 20c | | 8455-12-307-9079 | 65595 A 030 | gold, Metall |
| Taucher/Schiffstaucher | | | | |
| 21a | | 8455-12-307-9083 | 65605 A 010 | bronze, Metall |
| 21b | 01-21 | 8455-12-307-9084 | 65605 A 020 | silber, Metall |
| 21c | | 8455-12-307-9085 | 65605 A 030 | gold, Metall |
| Luftwaffen-Sicherungs- | | | | |
| Personal | | | | |
| 22a | | 8455-12-329-9757 | 65640 A 010 | bronze, Metall |
| 22b | 01-22 | 8455-12-329-9758 | 65640 A 020 | silber, Metall |
| 22c | | 8455-12-329-9759 | 65640 A 030 | gold, Metall |

Fortführung nächste Seite

| <u>Ausführung</u> | <u>Bild</u> | <u>Versorgungsnummer</u> (VersNr) | <u>ASD-Nr.</u> | <u>Versorgungsartikelname</u> (VAN) |
|--|-------------|--------------------------------------|----------------|---|
| ABZEICHEN, TAETIGKEIT, | | | | |
| 31a | | 8455-12-389-5980 | 65660 A 010 | Brandschutz-Personal bronze, Metall |
| 31b | 01-23 | 8455-12-389-5981 | 65660 A 020 | silber, Metall |
| 31c | | 8455-12-389-5982 | 65660 A 030 | gold, Metall |
| Zivil-militärische Zusammenarbeit | | | | |
| 40a | | 8455-12-408-1576 | 65675 A 010 | bronze, Metall |
| 40b | 01-24 | 8455-12-408-1578 | 65675 A 020 | silber, Metall |
| 40c | | 8455-12-408-1585 | 65675 A 030 | gold, Metall |
| Pioniere | | | | |
| 41a | | 8455-12-408-1586 | 65680 A 010 | bronze, Metall |
| 41b | 01-25 | 8455-12-408-1587 | 65680 A 020 | silber, Metall |
| 41c | | 8455-12-408-1588 | 65680 A 030 | gold, Metall |
| Scharfschütze/Präzisions-schütze | | | | |
| 43a | | 8455-12-418-8359 | 65685 A 010 | bronze, Metall |
| 43b | 01-26 | 8455-12-418-8360 | 65685 A 020 | silber, Metall |
| 43c | | 8455-12-418-8361 | 65685 A 030 | gold, Metall |
| Cyber-Operationen-Fachpersonal | | | | |
| 44a | | 8455-12-418-8363 | 65705 A 010 | bronze, Metall |
| 44b | 01-27 | 8455-12-418-8365 | 65705 A 020 | silber, Metall |
| 44c | | 8455-12-418-8372 | 65705 A 030 | gold, Metall |
| Kampfmittelabwehrkräfte „EOR“ | | | | |
| 45a | 01-28 | 8455-12-418-8374 | 65695 A 010 | bronze, Metall |
| 45b | | 8455-12-418-8375 | 65695 A 020 | silber, Metall |
| Kampfmittelabwehrkräfte „EOD“ | | | | |
| 45c | 01-29 | 8455-12-418-8376 | 65700 A 030 | gold, Metall |
| Militärisches Nachrichtenwesen „MilNW“ | | | | |
| 46a | | 8455-12-418-8378 | 65690 A 010 | bronze, Metall |
| 46b | 01-30 | 8455-12-418-8381 | 65690 A 020 | silber, Metall |
| 46c | | 8455-12-418-8382 | 65690 A 030 | gold, Metall |
| Streitkräftegemeinsame Taktische Feuerunterstützung „STF“ | | | | |
| 47a | | 8455-12-418-8384 | 65710 A 010 | bronze, Metall |
| 47b | 01-31 | 8455-12-418-8385 | 65710 A 020 | silber, Metall |
| 47c | | 8455-12-418-8386 | 65710 A 030 | gold, Metall |
| Diensthundführer | | | | |
| 48a | | 8455-12-421-0131 | 65715 A 010 | bronze, Metall |
| 48b | 01-32 | 8455-12-421-0132 | 65715 A 020 | silber, Metall |
| 48c | | 8455-12-421-0134 | 65715 A 030 | gold, Metall |
| Militärischer Abschirmdienst „MAD“ | | | | |
| 49a | | 8455-12-421-0140 | 65725 A 010 | bronze, Metall |
| 49b | 01-33 | 8455-12-421-0141 | 65725 A 020 | silber, Metall |
| 49c | | 8455-12-421-0142 | 65725 A 030 | gold, Metall |

| <u>Ausführung</u> | <u>Bild</u> | <u>Versorgungsnummer</u> (VersNr) | <u>ASD-Nr.</u> | <u>Versorgungsartikelname</u> (VAN) |
|---|-------------|--------------------------------------|----------------|--|
| ABZEICHEN, TAETIGKEIT, | | | | |
| Fliegerarzt | | | | |
| 23a | | 8455-12-307-9086 | 65610 A 010 | bronze, Metall |
| 23b | 02-01 | 8455-12-307-9087 | 65610 A 020 | silber, Metall |
| 23c | | 8455-12-307-9088 | 65610 A 030 | gold, Metall |
| Kampfbeobachter/Waffensystem-Offizier | | | | |
| 24a | | 8455-12-307-9089 | 65615 A 010 | bronze, Metall |
| 24b | 02-02 | 8455-12-307-9090 | 65615 A 020 | silber, Metall |
| 24c | | 8455-12-307-9091 | 65615 A 030 | gold, Metall |
| Ständiger Luftfahrzeugbesatzungs-Angehöriger | | | | |
| 25a | | 8455-12-307-9092 | 65620 A 010 | bronze, Metall |
| 25b | 02-03 | 8455-12-307-9093 | 65620 A 020 | silber, Metall |
| 25c | | 8455-12-307-9094 | 65620 A 030 | gold, Metall |
| Flugmedizinisches Assistenz-Personal | | | | |
| 32a | | 8455-12-389-5975 | 65665 A 010 | bronze, Metall |
| 32b | 02-04 | 8455-12-389-5976 | 65665 A 020 | silber, Metall |
| 32c | | 8455-12-389-5977 | 65665 A 030 | gold, Metall |
| Bordsicherungssoldat | | | | |
| 50a | | 8455-12-421-0137 | 65720 A 010 | bronze, Metall |
| 50b | 02-05 | 8455-12-421-0138 | 65720 A 020 | silber, Metall |
| 50c | | 8455-12-421-0139 | 65720 A 030 | gold, Metall |
| Kampfschwimmer | | | | |
| 27a | | 8455-12-307-9098 | 65630 A 010 | bronze, Metall |
| 27b | 03-01 | 8455-12-307-9099 | 65630 A 020 | silber, Metall |
| 27c | | 8455-12-307-9100 | 65630 A 030 | gold, Metall |
| Minentaucher | | | | |
| 28a | 03-02 | 8455-12-307-9101 | 65645 A 010 | gold, Metall |
| Schwimmtaucher | | | | |
| 29a | 03-03 | 8455-12-307-9102 | 65650 A 010 | gold, Metall |
| Taucherarzt | | | | |
| 30c | 03-05 | 8455-12-322-3096 | 65635 A 030 | gold, Metall |
| Tauchmedizinisches Assistenz-Personal | | | | |
| 33a | 03-06 | 8455-12-397-4682 | 65670 A 010 | gold, Metall |
| Unteroffizier vom Dienst, Marine | | | | |
| 34a | 04-01 | 8455-12-135-1854 | 67600 A 010 | gold, Metall |
| Offizier vom Dienst, Marine | | | | |
| 35a | 04-02 | 8455-12-121-2321 | 67605 A 010 | gold, Metall |

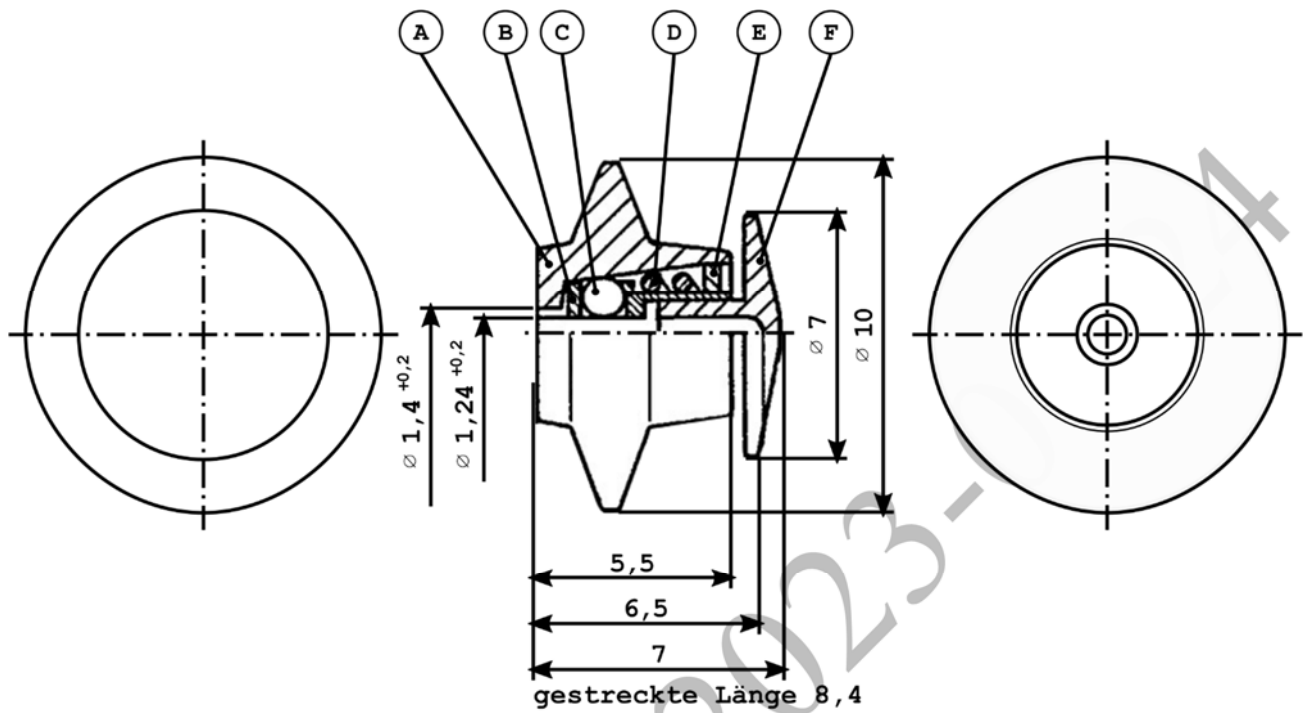
| <u>Ausführung</u> | <u>Bild</u> | <u>Versorgungsnummer</u> (VersNr) | <u>ASD-Nr.</u> | <u>Versorgungsartikelname</u> (VAN) |
|---------------------------|-------------|--------------------------------------|----------------|---|
| ABZEICHEN, TAETIGKEIT, | | | | |
| 36a | 05-01 | 8455-12-141-1230 | 67895 A 010 | Ziviles nautisches Personal gold, Metall |
| 37a | 05-02 | 8455-12-141-1231 | 67910 A 010 | Ziviles technisches Personal gold, Metall |
| 38a | 05-03 | 8455-12-141-1232 | 67880 A 010 | Ziviles Funk-Personal gold, Metall |
| 39a | 05-04 | 8455-12-151-9827 | 67920 A 010 | Schiffsverwaltungsbearbeiter auf zivilen Hilfsschiffen der Bundeswehr gold, Metall |
| 26a | 06-01 | 8455-12-307-9095 | 65625 A 010 | Militärluftfahrzeug-Führer bronze, Metall |
| 26b | | 8455-12-307-9096 | 65625 A 020 | silber, Metall |
| 26c | | 8455-12-307-9097 | 65625 A 030 | gold, Metall |
| 42 | 06-03 | 8455-12-408-8747 | 62235 A 010 | Bordeinsatzkräfte Marine gold, Metall |
| <u>Ausführung</u> | <u>Bild</u> | <u>Versorgungsnummer</u> (VersNr) | <u>ASD-Nr.</u> | <u>Versorgungsartikelname</u> (VAN) |
| ABZEICHEN, SONDERDIENSTE, | | | | |
| 71a | 03-04 | 8455-12-308-0369 | 62230 A 010 | U-Bootpersonal gold, Metall |
| 73 | 03-07 | 8455-12- | | Spezialoperationenbootsteam, gold, Metall |
| 70a | 06-02 | 8455-12-308-0366 | 62200 A 010 | Fallschirmspringer bronze, Metall |
| 70b | | 8455-12-308-0367 | 62200 A 020 | silber, Metall |
| 70c | | 8455-12-308-0368 | 62200 A 030 | gold, Metall |
| 72a | 07-01 | 8455-12-157-8373 | 62225 A 010 | seefahrendes Personal bronze, Metall |
| 72b | | 8455-12-157-8374 | 62225 A 020 | silber, Metall |
| 72c | | 8455-12-157-8375 | 62225 A 030 | gold, Metall |
| Ersatzteilliste: | | | | |
| Anhang D | | 8445-12-307-9103 | - | BEFESTIGER, ABZEICHEN Klemme |

Anhang D

VersNr

8455-12-307-9103

VAN BEFESTIGER, ABZEICHEN
Klemme



5:1



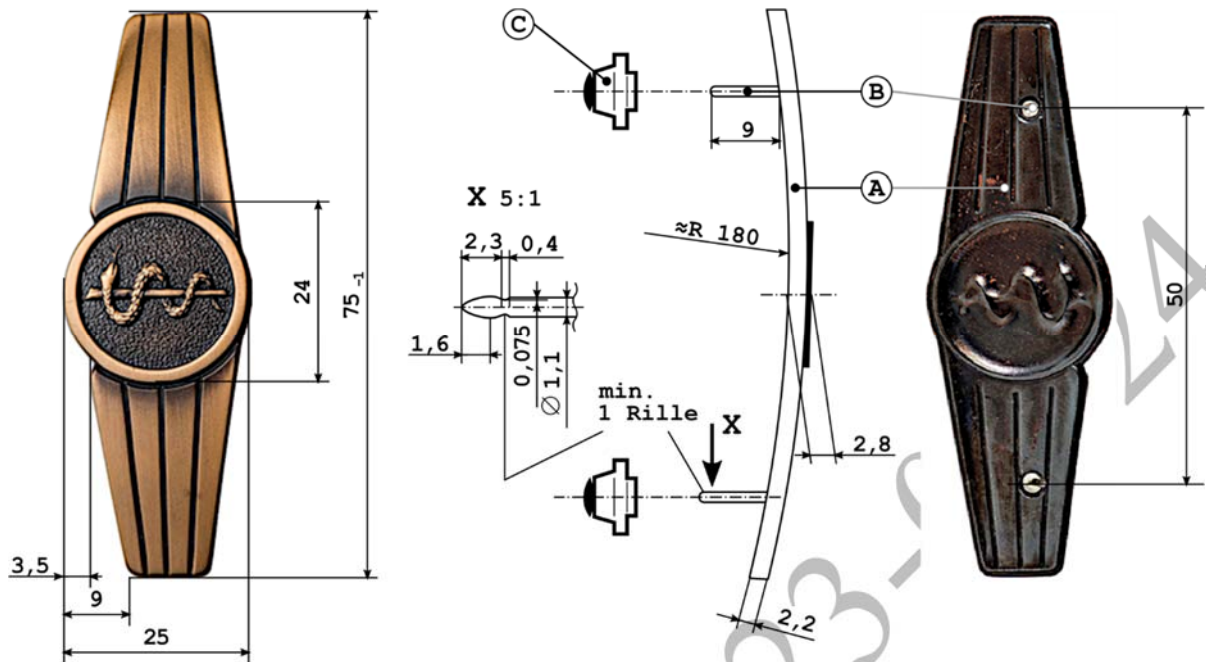
Stückliste nach 2.3.1
Maße in mm

Bild 01

Bild 01-01

VAN ABZEICHEN, TAETIGKEIT

Sanitätspersonal, bronze, Metall




Stückliste nach 2.3.2
Maße in mm

Bild 01-02

VAN ABZEICHEN, TAETIGKEIT

Militärgeographisches Personal, bronze, Metall




Stückliste nach 2.3.2
Maße in mm

Bild 01-03

VAN ABZEICHEN, TAETIGKEIT

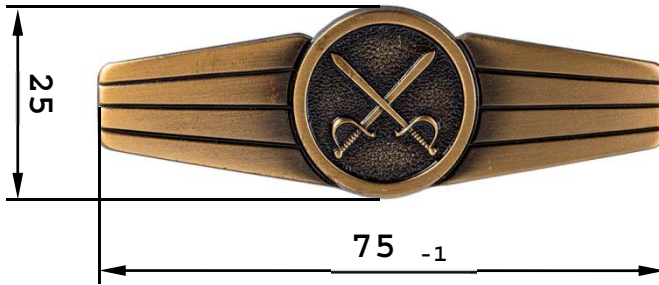
Militärmusik-Personal, bronze, Metall



Stückliste nach 2.3.2
Maße in mm

Bild 01-04VAN ABZEICHEN, TAETIGKEIT


Personal allgemeiner Heeresdienst,
bronze, Metall



Stückliste nach 2.3.2
Maße in mm

Bild 01-05VAN ABZEICHEN, TAETIGKEIT


Personal allgemeiner Marinedienst,
bronze, Metall



Stückliste nach 2.3.2
Maße in mm

Bild 01-06VAN ABZEICHEN, TAETIGKEIT


Technisches-/Logistik-Personal,
bronze, Metall



Stückliste nach 2.3.2
Maße in mm

Bild 01-07VAN ABZEICHEN, TAETIGKEIT




Versorgungs-/Nachschub-Personal,
bronze, Metall



Stückliste nach 2.3.2
Maße in mm

Bild 01-08VAN ABZEICHEN, TAETIGKEIT

Rohrwaaffen-Personal, bronze, Metall

Stückliste nach 2.3.2
Maße in mmBild 01-09VAN ABZEICHEN, TAETIGKEITÜberwasserwaffen-Personal,
bronze, MetallStückliste nach 2.3.2
Maße in mmBild 01-10VAN ABZEICHEN, TAETIGKEITUnterwasserwaffen-Personal,
bronze, MetallStückliste nach 2.3.2
Maße in mmBild 01-11VAN ABZEICHEN, TAETIGKEIT

Kraftfahrpersonal, bronze, Metall





Stückliste nach 2.3.2
Maße in mm

Bild 01-12VAN ABZEICHEN, TAETIGKEITABC-Abwehr/Selbstschutz-Personal,
bronze, MetallStückliste nach 2.3.2
Maße in mmBild 01-13VAN ABZEICHEN, TAETIGKEIT

Personal im Stabsdienst, bronze, Metall

Stückliste nach 2.3.2
Maße in mmBild 01-14VAN ABZEICHEN, TAETIGKEITFlugsicherungs-/Kontroll-Personal,
bronze, MetallStückliste nach 2.3.2
Maße in mmBild 01-15VAN ABZEICHEN, TAETIGKEIT

Führungsdienstpersonal, bronze, Metall



Stückliste nach 2.3.2
Maße in mm

Bild 01-16


VAN ABZEICHEN, TAETIGKEIT
Feldjäger, bronze, Metall



Stückliste nach 2.3.2
Maße in mm

Bild 01-17


VAN ABZEICHEN, TAETIGKEIT
PSV-Personal, bronze, Metall



Stückliste nach 2.3.2
Maße in mm

Bild 01-18


VAN ABZEICHEN, TAETIGKEIT
Radarleitpersonal, bronze, Metall




Stückliste nach 2.3.2
Maße in mm

Bild 01-19



VAN ABZEICHEN, TAETIGKEIT
Raketen-/Flugkörper-Personal,
bronze, Metall



Stückliste nach 2.3.2
Maße in mm

Bild 01-20VAN ABZEICHEN, TAETIGKEITKompanie-Feldwebel/Schiffswachtmeister,
bronze, MetallStückliste nach 2.3.2
Maße in mmBild 01-21VAN ABZEICHEN, TAETIGKEIT

Taucher/Schiffstaucher, bronze, Metall


Stückliste nach 2.3.2
Maße in mmBild 01-22VAN ABZEICHEN, TAETIGKEITLuftwaffen-Sicherungs-Personal,
bronze, MetallStückliste nach 2.3.2
Maße in mmBild 01-23VAN ABZEICHEN, TAETIGKEIT

Brandschutz-Personal, bronze, Metall

Stückliste nach 2.3.2
Maße in mm

Bild 01-24VAN ABZEICHEN, TAETIGKEIT

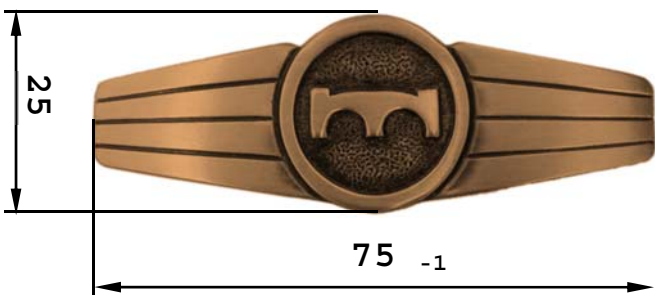
Zivil-militärische Zusammenarbeit,
bronze, Metall



Stückliste nach 2.3.2
Maße in mm

Bild 01-25VAN ABZEICHEN, TAETIGKEIT

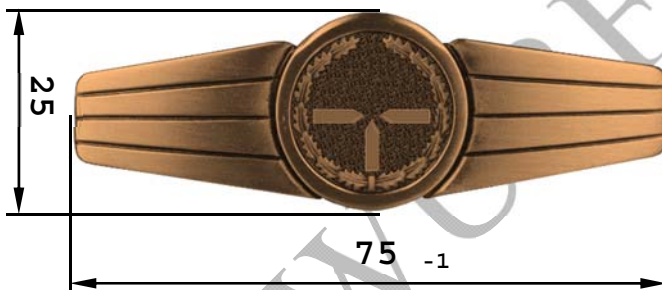
Pioniere, bronze, Metall



Stückliste nach 2.3.2
Maße in mm

Bild 01-26VAN ABZEICHEN, TAETIGKEIT

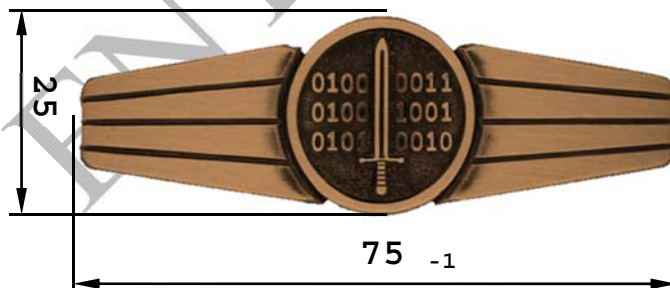
Scharfschütze/Präzisionsschütze, bronze,
Metall



Stückliste nach 2.3.2
Maße in mm

Bild 01-27VAN ABZEICHEN, TAETIGKEIT

Cyber-Operationen-Fachpersonal, bronze,
Metall



Stückliste nach 2.3.2
Maße in mm

Bild 01-28

VAN ABZEICHEN, TAETIGKEIT

Kampfmittelabwehrkräfte „EOR“, bronze, Metall

Stückliste nach 2.3.2
Maße in mm

Bild 01-29

VAN ABZEICHEN, TAETIGKEIT

Kampfmittelabwehrkräfte „EOD“, gold, Metall

Stückliste nach 2.3.2
Maße in mm

Bild 01-30

VAN ABZEICHEN, TAETIGKEIT

Militärisches Nachrichtenwesen, bronze, Metall

Stückliste nach 2.3.2
Maße in mm

Bild 01-31

VAN ABZEICHEN, TAETIGKEIT

Streitkräftegemeinsame Taktische Feuerunterstützung „STF“, bronze, Metall

Stückliste nach 2.3.2
Maße in mm

Bild 01-32VAN ABZEICHEN, TAETIGKEIT

Diensthundführer, bronze, Metall

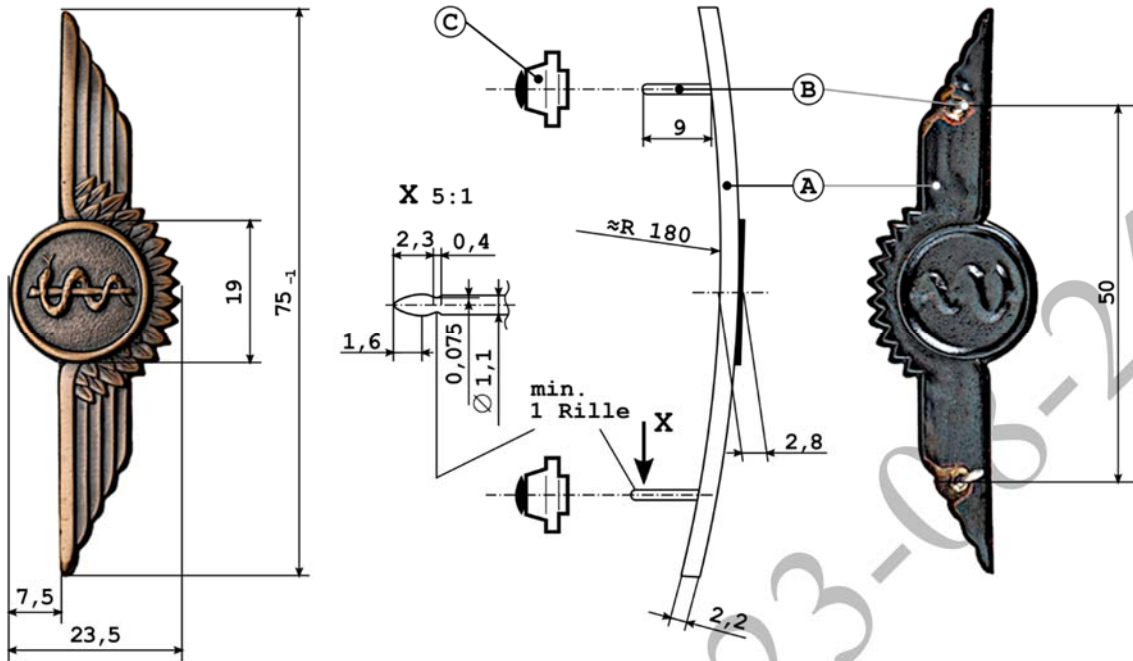
Stückliste nach 2.3.2
Maße in mmBild 01-33VAN ABZEICHEN, TAETIGKEITMilitärischer Abschirmdienst „MAD“,
bronze, MetallStückliste nach 2.3.2
Maße in mm

ENTWURF 2023-08-24

Bild 02

Bild 02-01

VAN ABZEICHEN, TAETIGKEIT
 Fliegerarzt, bronze, Metall



Stückliste nach 2.3.2
 Maße in mm

Bild 02-02


VAN ABZEICHEN, TAETIGKEIT
 Kampfbeobachter/Waffensystem-Offizier,
 bronze, Metall




Stückliste nach 2.3.2
 Maße in mm

Bild 02-03

VAN ABZEICHEN, TAETIGKEIT
 Ständiger Luftfahrzeugbesatzungs-
 Angehöriger,
 bronze, Metall



Stückliste nach 2.3.2
 Maße in mm

Bild 02-04VAN ABZEICHEN, TAETIGKEITFlugmedizinisches Assistenz-Personal,
bronze, MetallStückliste nach 2.3.2
Maße in mmBild 02-05VAN ABZEICHEN, TAETIGKEIT

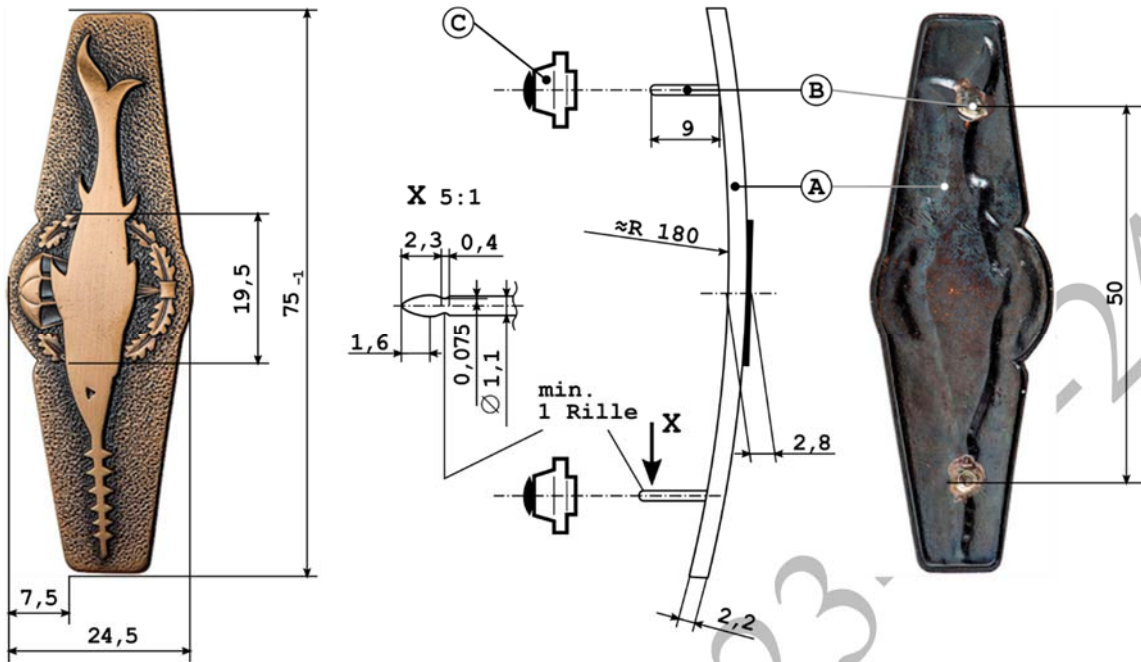
Bordsicherungssoldat, bronze, Metall

Stückliste nach 2.3.2
Maße in mm


ENTWURF 2023-08-24

Bild 03Bild 03-01VAN ABZEICHEN, TAETIGKEIT

Kampfschwimmer, bronze, Metall

Stückliste nach 2.3.2
Maße in mmBild 03-02VAN ABZEICHEN, TAETIGKEIT

Minentaucher, gold, Metall

Stückliste nach 2.3.2
Maße in mmBild 03-03VAN ABZEICHEN, TAETIGKEIT

Schwimmtaucher, gold, Metall



Stückliste nach 2.3.2
Maße in mm

Bild 03-04

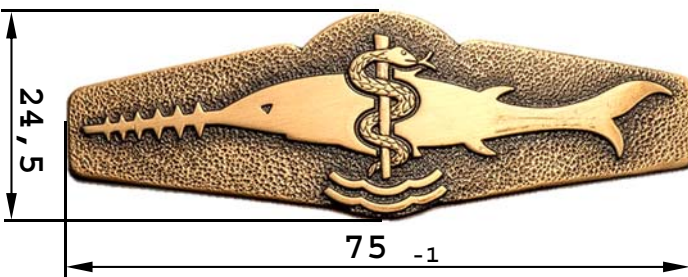
VAN ABZEICHEN, SONDERDIENSTE
U-Bootpersonal, gold, Metall



Stückliste nach 2.3.2
 Maße in mm

Bild 03-05

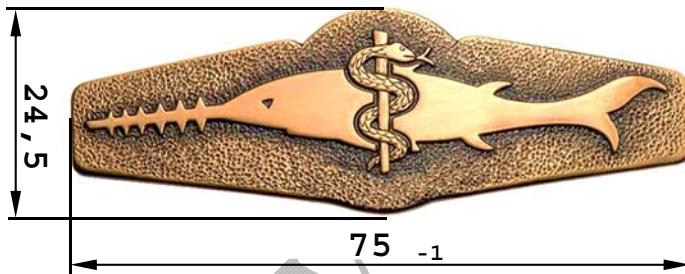
VAN ABZEICHEN, TAETIGKEIT
Taucherarzt, gold, Metall



Stückliste nach 2.3.2
 Maße in mm

Bild 03-06


VAN ABZEICHEN, TAETIGKEIT
Tauchmedizinisches Assistenz-Personal, gold, Metall



Stückliste nach 2.3.2
 Maße in mm

Bild 03-07

VAN ABZEICHEN, SONDERDIENSTE
Spezialoperationenbootsteam, gold, Metall




Stückliste nach 2.3.2
 Maße in mm

Bild 04

Bild 04-01

VAN ABZEICHEN, TAETIGKEIT

Unteroffizier vom Dienst, Marine, gold, Metall



Stückliste nach 2.3.3
Maße in mm

Bild 04-02

VAN ABZEICHEN, TAETIGKEIT

Offizier vom Dienst, Marine, gold, Metall



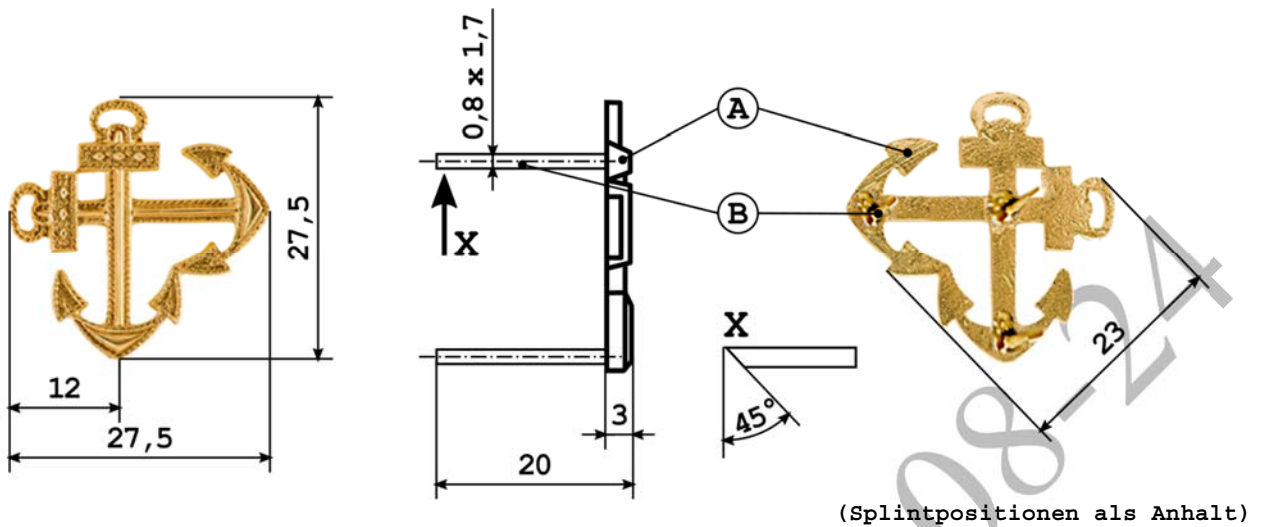
Stückliste nach 2.3.4
Maße in mm

Bild 05

Bild 05-01

VAN ABZEICHEN, TAETIGKEIT

Ziviles nautisches Personal, gold, Metall



(Splintpositionen als Anhalt)

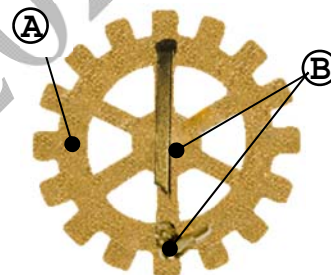

Stückliste nach 2.3.5
Maße in mm

Bild 05-02

durchbrochen

VAN ABZEICHEN, TAETIGKEIT

Ziviles technisches Personal, gold, Metall

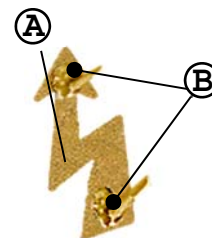
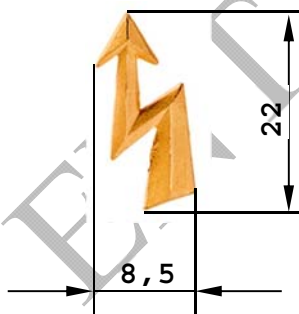


(Splintpositionen als Anhalt)
Stückliste nach 2.3.5
Maße in mm


Bild 05-03

VAN ABZEICHEN, TAETIGKEIT

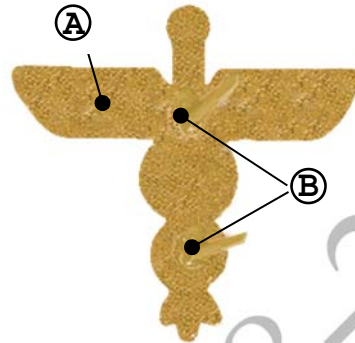
Ziviles Funk-Personal, gold, Metall



(Splintpositionen als Anhalt)
Stückliste nach 2.3.5
Maße in mm

Bild 05-04VAN ABZEICHEN, TAETIGKEIT

Schiffsverwaltungsbearbeiter auf zivilen
Hilfsschiffen der Bundeswehr, gold, Metall

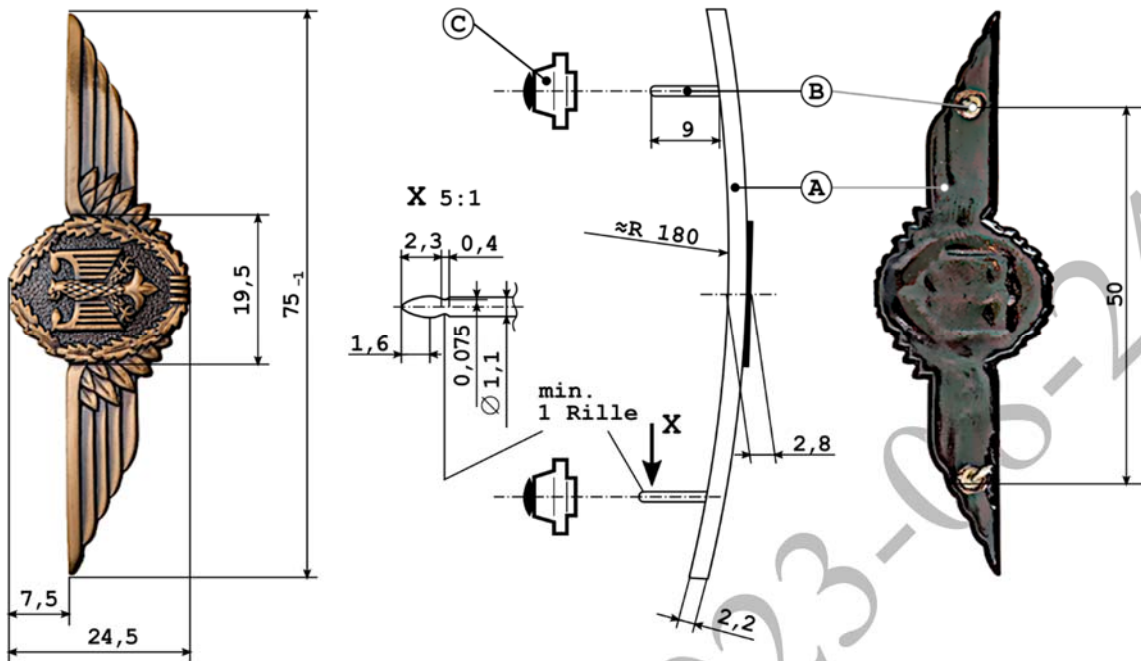


(Splintpositionen als Anhalt)
Stückliste nach 2.3.5
Maße in mm

Bild 06

Bild 06-01


VAN ABZEICHEN, TAETIGKEIT
 Militärluftfahrzeug-Führer,
 bronze, Metall



Stückliste nach 2.3.2
 Maße in mm

Bild 06-02

VAN ABZEICHEN, SONDERDIENSTE
 Fallschirmspringer, bronze, Metall



Stückliste nach 2.3.2
 Maße in mm

Bild 06-03

VAN ABZEICHEN, SONDERDIENSTE
 Bordeinsatzkräfte Marine, gold, Metall



Stückliste nach 2.3.2
 Maße in mm

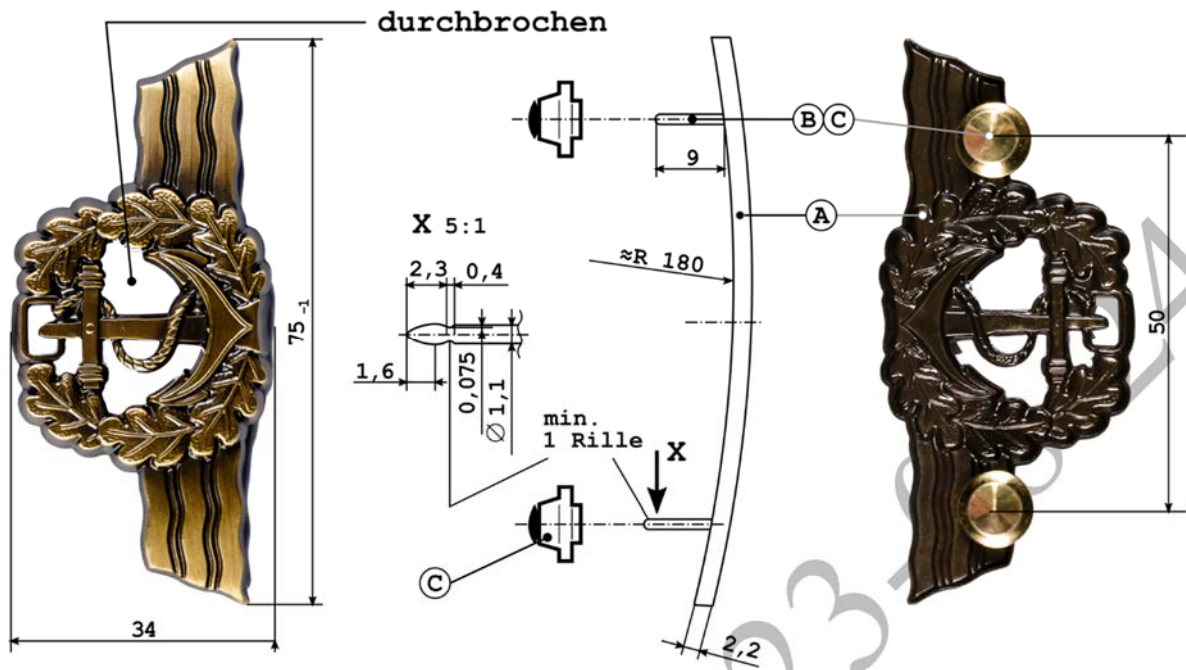
Bild 07

Bild 07-01

≈

VAN ABZEICHEN, SONDERDIENSTE

Seefahrendes Personal, bronze, Metall



Stückliste nach 2.3.6
Maße in mm

ENTWURF 2023